



# PRESENCIA ASTURIANA EN TRES ARCHIVOS PARROQUIALES DE LA CIUDAD DE LA HABANA DURANTE EL SIGLO XIX Y SUS RELACIONES MATRIMONIALES

JESUS GUANCHE PEREZ  
La Habana

## Introducción:



El estudio de los procesos migratorios de origen hispánico en Cuba forma parte de un tema de investigación más amplio sobre los diversos componentes étnicos que desde el área peninsular e insular de España han contribuido al origen y desarrollo histórico del actual etnos cubano<sup>1</sup>.

De igual manera que en otros trabajos al respecto<sup>2</sup>, he utilizado en el presente caso un corte muestral de tres archivos parroquiales ubicados en la ciudad de La Habana, debido a que la capital ha constituido el principal punto de entrada y asentamiento de los inmigrantes hispánicos. Al mismo tiempo, durante el período objeto de estudio, esta ciudad ha poseído —de acuerdo con los datos censales— más del 25% de toda la población de la Isla, tal como podemos apreciar en la tabla 1.

(1) Me refiero al tema *Estudio etnohistórico de los componentes hispánicos en la formación del etnos cubano*, que forma parte de una Obra Científica que se ejecuta durante el quinquenio 1986-1990.

(2) Junto con estos tres archivos, hemos realizado la obtención y procesamiento de la información en los siguientes:

- San Isidoro de Holguín, provincia Holguín.
- San José de Bahía Honda, provincia Pinar del Río.
- Santísima Trinidad, provincia Sancti Spiritus.
- Espíritu Santo, provincia Sancti Spiritus.

TABLA 1

POBLACION DE LA HABANA CON RESPECTO DE LA DE CUBA POR CENSOS Y EN % (1817-1899).

Censo	Población de Cuba	Población de La Habana*	%
1817	572.363	179.401	31,34
1827	704.487	237.828	33,76
1841	1.007.624	388.073	38,51
1861	1.396.530	395.073**	28,29
1877	1.509.291	393.789	26,09
1887	1.631.687	451.982	27,69
1899	1.572.797	427.514	27,18

\* Incluye el área urbana y periurbana.

\*\* Interpolación.

Fuentes: Censos de la población de Cuba correspondiente a los referidos años. Elaboración propia.


Este trabajo persigue los objetivos siguientes:

a) Realizar un corte muestral de la inmigración asturiana en los libros bautismales de «blancos» o «españoles» de los archivos parroquiales de la Catedral de La Habana, Santo Cristo del Buen Viaje y el Buen Pastor de Jesús del Monte, que sea representativo de esta población biológicamente reproductiva.

b) Comparar de manera global el peso de la inmigración asturiana con respecto de las demás regiones históricas

de España durante el siglo XIX, que permitan encaminar nuevas investigaciones en otras fuentes, tanto en Cuba como la Península Ibérica e Islas Canarias.

c) Caracterizar las relaciones matrimoniales donde participaron asturianos, bien de tipo intrarregional como interregional, para medir los niveles de endogamia o exogamia territorial y étnica de estos inmigrantes.



d) Determinar el papel y el lugar desempeñado por las personas nacidas en Cuba y sus relaciones matrimoniales con los asturianos como contribución etnocultural y genética a la formación y desarrollo del pueblo cubano.

e) Caracterizar los tipos de relaciones matrimoniales como vía para conocer las principales tendencias de los procesos étnicos efectuados en Cuba a partir de la inmigración asturiana.

f) Utilizar los resultados parciales de estos archivos para estudios y referencias comparativas con otros archivos parroquiales y demás fuentes relacionadas con el tema.

Para la realización de éste y de otros trabajos agradezco la autorización del Arzobispo de La Habana, Monseñor Jaime Ortega Alamino, así como de los respectivos párrocos y secretarías de los referidos archivos.

He limitado el presente estudio al siglo XIX, pues hasta el siglo XVIII —como podemos observar en la tabla 2— la inmigración asturiana es prácticamente insignificante, de acuerdo con la propia fuente.

TABLA 2

COMPOSICION REGIONAL DE LA INMIGRACION HISPANICA DURANTE EL SIGLO XVIII.

Región	%	Región	%
Islas Canarias	45,71	Aragón	1,65
Andalucía	23,62	Extremadura	1,27
Galicia	7,36	Valencia	1,14
Castilla la Vieja	4,36	Navarra	1,08
Cataluña	4,12	Murcia	0,95
Islas Baleares	2,86	Asturias	0,57
Vascongadas	2,47	León	0,43
Castilla la Nueva	2,41		

Fuente: Archivos parroquiales estudiados.

Los archivos parroquiales: una significativa fuente.

En Cuba los registros parroquiales se encuentran ordenados, durante el periodo colonial, según la pertenencia racial de las personas, específicamente de acuerdo con el color de la piel. Estos libros se hallan subdivididos en dos grandes conjuntos: «blancos» o «españoles»; y «pardos» (mulatos) y «morenos» (negros)<sup>3</sup>. Cada grupo de libros está separados de acuerdo con el oficio religioso en *bautismos*, *matrimonios* y *entierros*.

De las características diferentes de los libros parroquiales referidas en otros trabajos<sup>4</sup>, los de bautismos de «blancos» o «españoles» constituyen una fuente representativa de la inmigración asturiana, aunque debo aclarar que en estos libros no sólo eran registrados los denominados «españoles» en el sentido estricto del término, ni eran tan «blancos», pues en ellos aparecen tanto los inmigrados de España, personas nacidas en Cuba, así como otros inmigrantes procedentes del resto de Europa, América y Asia. Estas características enriquecen el valor documental de esta fuente y permite evaluar tanto la significación de los procesos migratorios en general, como de las personas nacidas en Cuba que en su mayoría son descendientes por una o varias generaciones de inmigrantes hispánicos.

En las actas bautismales aparece, junto con el sexo, el carácter legítimo o natural del niño bautizado, lo que permite determinar el tipo de relaciones matrimoniales existentes, tanto las efectuadas por la Iglesia, como las relaciones consensuales.

Las actas bautismales también poseen el origen o naturalidad de cada uno de los padres del bautizado y ello posibilita tanto el análisis de las características globales de la inmigración, como asturiana en particular o de cualesquiera regiones de España. Debe considerarse también el hecho de que todo bautismo registrado estuvo precedido en el orden biológico por la unión de una pareja y esto permite el estudio de matrimonios biológicamente reproductivos. De modo que los padres de los bautizados constituyen parejas con prole de hecho y no sólo en potencia —como ocurre con los libros de matrimonios—, lo que posee una especial significación para las investigaciones etnohistóricas, en cuanto a los tipos de matrimonios efectuados, ya fuera endogámico o exogámico —en su acepción amplia—<sup>5</sup> y en relación directa con los mecanismos de transmisión de rasgos culturales hacia el descendiente inmediato.

(3) En otros archivos aparecen registrados *indios* en los libros de pardos y morenos, como en los de San Isidoro y San José en la ciudad de Holguín. Véase José Vega Suñol, René Navarro Fernández y Joaquín Ferreiro González. «Presencia aborigen en los archivos parroquiales de Holguín», en *Revista de Historia*, n° 4, Holguín, 1987, pp. 56-65.

(4) Véase Jesús Guanche Pérez, Renato Fernández Artigas y Gertrudis Campos Mitjans. *Contribución al estudio etnográfico de la inmigración hispánica en Cuba (los libros bautismales de «blancos» o «españoles» del archivo parroquial de Santo Cristo del Buen Viaje en La Habana Vieja; 1702-1898)*, La Habana, 1987, pp. 6-9.

(5) Entendemos en este sentido por *endogamia* la concertación de matrimonios dentro de un mismo etnos; es decir, la homogeneidad etnomatrimonial; y *exogamia* la realización de matrimonios fuera de un mismo etnos. Véase Yulián Bromlei. «Las funciones étnicas de la endogamia», en *Etnografía teórica*, Moscú, 1986, pp. 66-78.

## Características de los libros bautismales de los archivos parroquiales estudiados

El archivo parroquial de la Catedral de La Habana abarca durante el siglo XIX, 30 libros de bautismos de «blancos» o «españoles», que poseen 18.460 asientos desde el 1 de enero de 1801 hasta el 31 de diciembre de 1898; el de Santo Cristo del Buen Viaje abarca 24 libros de bautismos que poseen 17.203 asientos y el del Buen Pastor de Jesús del Monte abarca 23 libros de bautismos que poseen 18.385 asientos en el propio período.

De manera que para la presente ocasión se consultaron 77 libros de bautismos con un total de 72.508 asientos (tabla 3).

TABLA 3

### COMPOSICION GENERAL DE LOS LIBROS BAPTISMALES DE «BLANCOS» O «ESPAÑOLES» (1801-1898)

Archivos Parroquiales	1801-1850	1851-1898	Total
Catedral de La Habana	8.966	9.494	18.460
Sto. Cristo del B. Viaje	9.530	7.673	17.203
B.P. de Jesús del Monte	6.232	12.153	18.385
Total	24.728	29.320	54.048

De ellos obtuvimos una muestra representativa que explicaremos más adelante.

No obstante la antigüedad de los manuscritos, el estado de conservación de los libros correspondientes al siglo XIX es bueno, aunque igual que los anteriores, el deterioro que presentan se debe a tres causas principales:

1.—El ataque de los insectos que afecta fundamentalmente el área exterior de las páginas y el forro del libro hasta desmoronarlo poco a poco; a pesar de ello, la lectura es posible con las dificultades lógicas de las caligrafías de la época.

2.—La reacción química de la tinta con la atmósfera y el papel empleado, lo que afecta toda el área escrita, en ocasiones la pulverizan y hacen sumamente difícil (cuando no imposible) la lectura.

3.—La sustracción premeditada de una o varias páginas del libro para fines personales, lo que imposibilita el acceso a la información<sup>6</sup>.

(6) Antes de iniciar la investigación conocí a través de una entrevista con el Arzobispo de La Habana, Monseñor Jaime Ortega Alamino, de la sustracción de la parroquia de Santo Angel Custodio en La Habana Vieja del acta de bautismo de Félix Varela y Morales (1787-1853), uno de los más grandes maestros y pensadores cubanos del siglo XIX. Posteriormente he ido conociendo otros casos en diversos lugares.

## Metódica. Selección de la muestra.

Como el presente estudio forma parte de la investigación ya referida, el criterio de selección de la muestra no sólo ha respondido a las especificaciones de estos archivos, sino que conjuntamente sirven de base para estudiar —con una muestra análoga— otros archivos parroquiales del país y posteriormente comparar tanto desde el punto de vista sincrónico como diacrónico y territorial, las tendencias fundamentales de los procesos de asentamiento hispánico en Cuba.

Para ello hemos considerado que la historia demográfica de Cuba puede dividirse globalmente en dos períodos: el censal que abarca desde el primer censo realizado en la isla hasta fines de la colonización (1774-1898) y el precensal que va desde la conquista hasta la séptima década del siglo XVIII (1510-1773).

Con el objetivo de contar con una información que permita la comparación global o por períodos hemos combinado la selección de una muestra de tipo intencional (los censos) para estos años y aleatoria para otros, de acuerdo con el período objeto de estudio y con su representatividad estadística.

De acuerdo con lo anterior, la muestra seleccionada en años es la siguiente:

a) Período censal; se efectuó un levantamiento intencional de todos los años censales confiables correspondientes al siglo XIX durante el período colonial: 1817, 1827, 1841, 1861, 1877 y 1887<sup>7</sup>.

b) Período precensal; para otros trabajos ha sido seleccionado cada año retrospectivo correspondiente a la media de todos los períodos intercensales, que es igual a 16 años.

c) Como la muestra global o por siglos elegida hasta aquí aún no representa siquiera el 10% de toda la población objeto de estudio, para un universo mayor que 1.000, incluimos otro factor muestral que es igual al año intermedio de todos los períodos seleccionados en *a* y *b*, los que para el siglo XIX son: 1804, 1822, 1834, 1851, 1869, 1882, 1892 y 1898.

Así se establece un balance general en todos los períodos estudiados y la muestra en años representa el 14,43% sólo para el siglo XIX.

Al mismo tiempo, como la muestra equivale prácticamente a obtener la información completa de un año cada ocho, esto evita o al menos reduce al mínimo posible la frecuencia de repetición de parejas que tuvieran e inscribiran más de un hijo en la misma parroquia, lo cual también aumenta la confiabilidad de la muestra.

El criterio anterior nos permite conocer las características del proceso de inmigración asturiana y sus relaciones

(7) Véanse *Las estadísticas demográficas cubanas*, La Habana, 1975, pp. 8-32 y *La población de Cuba*, La Habana, 1976, pp. 7-15.

en Cuba a principios, mediados y finales del siglo estudiado con independencia del archivo que se trate.

En todos los archivos, de los 98 años que abarca el universo, seleccionados 14 de acuerdo con el criterio muestra explicado. De éste se deriva la selección muestral de la población estudiada en cada caso.

En el archivo parroquial de la Catedral de La Habana, de los 18.460 bautismos registrados, seleccionamos 2.584, lo que representa el 13,99% de la población estudiada.

En el archivo parroquial de Santo Cristo del Buen Viaje, de los 17.203 bautismos registrados, seleccionamos 2.321, lo que representa el 13,49% de la población estudiada.

En el archivo parroquial del Buen Pastor de Jesús del Monte, de los 18.385 bautismos registrados, seleccionamos 2.718, lo que representa el 14,78% de la población estudiada.

De este modo, hemos considerado para el presente trabajo un universo de 54.048 bautismos, con una muestra de 7.623, para el 14,10% de representatividad estadística.

## Obtención y procesamiento de la información

La información obtenida en los archivos parroquiales fue procesada por dos vías:

### 1.—Procesamiento manual.

a) Elaboramos un modelo para introducir la información primaria que se obtiene de la lectura de cada una de las actas bautismales en los años seleccionados. Cada año era foliado y controlado por parroquia; en él se incluyeron los siguientes datos:

—Fecha de bautismo (que tiene por objeto controlar el conteo general y el propio llenado del modelo, pues regularmente posee un orden cronológico).

—Sexo del bautizado (varón o hembra).

—Legitimidad del bautizado (legítimo o natural).

—Origen del padre (naturalidad).

—Origen de la madre (naturalidad).

—Observaciones (donde se incluye el proceso de apadrinamiento y/o amadrinamiento del bautizado y otros datos de interés relacionados tanto con los padres como con el o los padrinos).

Como el presente trabajo no está encaminado a realizar un estudio onomástico ni genealógico, excluimos del modelo tanto la denominación del bautizado como la de sus padres y padrinos<sup>8</sup>.

(8) Otro trabajo dirigido por el profesor francés Guy Bourde es de carácter histórico-demográfico y los modelos que propone, aunque son de interés, no se adecúan al contenido de la presente investigación. Véase de este autor, «Fuentes y métodos de la historia demográfica de Cuba (siglos XVIII y XIX)», en *Revista de la Biblioteca Nacional José Martí*, Año 65, 3ª época, vol. XVI, n.º 1, enero-abril, La Habana, 1974, pp. 21-68.

b) Se elaboró otro modelo para el procesamiento inicial de la información obtenida a partir de seis indicadores, cada uno con un conjunto de variables que se observaron en la versión sintética de las tablas:

—Composición por sexo.


—Composición según la legitimidad.

—Composición según la pertenencia o procedencia regional y étnica del padre.

—Composición según la pertenencia o procedencia regional y étnica de la madre.

—Composición de las relaciones de apadrinamiento-amadrinamiento (que en el presente trabajo hemos excluido).

—Composición de las relaciones etnomatrimoniales.



c) Se elaboró un fichero (a partir de fichas bibliográficas) donde se controla (en el anverso) las características generales de cada uno de los libros bautismales: n.º del libro, fecha de inicio y de terminación; y (en reverso) cada uno de los años registrados, el n.º de folios por año y el n.º de bautismo por año. Esto permite conocer toda la población estudiada y determinar la representatividad de la muestra de acuerdo con el n.º de bautismos.

### 2.—Procesamiento automatizado.

a) Se utilizó una microcomputadora (ordenador) NEC PC-9801F<sup>9</sup>.

(9) El procesamiento automatizado se realizó en el Centro de Computación de la Facultad de Geografía de la Universidad de La Habana, con la colaboración del Lic. Renato Fernández Artigas, profesor de esa institución; y la información primaria la obtuvo el siguiente grupo de trabajo: Catedral de La Habana, Lic. Gertrudis Campos Mitjans, las estudiantes universitarias Evelyn González, Diana González, Delia Piedra (de Historia del Arte) y el autor; Santo Cristo del Buen Viaje, Lic. Gertrudis Campos Mitjans, las estudiantes universitarias Almeris Herrera Martínez, Marlen Tadeo Sánchez (de la propia especialidad) y el autor; y el Buen Pastor de Jesús del Monte, Lic. Carmen Corral Barrero, Lic. Pablo Sierra, Ramona Vidal González, técnica del Centro de Investigación y Desarrollo de la Música Cubana (CIDMUC), las estudiantes universitarias María Victoria Linares, Marlene Pérez (de Historia) y el autor.

b) Se empleó una hoja electrónica para la elaboración de tablas y gráficos.

c) Se elaboraron los ficheros de modo que posibiliten incluir también los datos correspondientes a otros archivos parroquiales con el objetivo de realizar comparaciones posteriores en diversas áreas del país.

d) Se elaboraron diversas tablas y gráficos de acuerdo con su idoneidad representativa, pero en el presente caso he sintetizado el volumen de información de los tres archivos en sus tablas más significativas de acuerdo con el tema.

### Composición general de los bautismos.

En las actas bautismales analizadas podemos apreciar la composición por sexo y legitimidad de los recién nacidos (tabla 4) que eran llevados por sus padres y/o padrinos al rito bautismal.

La composición por sexo nos permite observar, tanto en un análisis por los años seleccionados, como por cada uno de los archivos, un relativo equilibrio en el crecimiento natural de la población nacida en esta parte de La Habana, lo que ha garantizado en el orden diacrónico la reproducción biológica con independencia de la inmigración. Este hecho constituye la base demográfica para la formación de cualquier etnos.

TABLA 4

#### COMPOSICION DE LOS BAUTISMOS POR SEXO Y LEGITIMIDAD (SIGLO XIX)

Archivos Parroquiales	Bautismos total	Varones	%	Hembra	%
Catedral de La Habana	2.584	1.380	53,40	1.204	46,60
Sto. Cristo del B. Viaje	2.321	1.144	49,29	1.177	50,71
B.P. de Jesús del Monte	2.718	1.384	49,59	1.370	50,41
Total	7.623	3.872	50,79	3.751	49,21 (cont.)
	Legítimos	%	Naturales	%	
Catedral de La Habana	2.250	87,07	334	12,93	
Sto. Cristo del B. Viaje	1.828	78,76	493	21,24	
B.P. de Jesús del Monte	2.421	89,07	297	10,93	
Total	6.944	85,26	1.124	14,74	

La composición por el carácter legítimo o natural de los bautizados nos refleja, en primer lugar, el alto índice de matrimonios consagrados por la Iglesia, en cuanto tradición de arraigo en la población catalogada como «blanca» durante el período colonial, en una proporción mayor de 8 de cada 10. De modo que en lo archivos estudiados, a diferencia de otros en proceso (como los del área central de Cuba), los bautismos considerados legítimos, tanto a

nivel global como por períodos, se elevan a más de las ocho décimas partes en todos los bautismos efectuados.

Por otra parte, los bautismos que aparecen como naturales indican el nivel de las relaciones matrimoniales consensuales de los padres en el sentido reproductivo, que abarca el 12,93% de la muestra seleccionada. Este índice se eleva en el área histórica intramuros de la ciudad, como reflejo de la alta poblabilidad y la migración transitoria de hombres, y tiende a disminuir hacia el interior de la capital, como reflejo de una mayor inmigración de familias, sobre todo procedentes de Islas Canarias, que representan más de la mitad de la población de origen hispánico, tanto a nivel global como durante el siglo XIX.


### Pertenencia o procedencia regional de los padres

Durante el siglo objeto de estudio, la población nacida en Cuba y registrada por estas parroquias asciende al 60,32%, lo que confirma el crecimiento natural histórico que precedió a los respectivos matrimonios efectuados (tabla 5).


TABLA 5

#### COMPOSICION DE LA PERTENENCIA O PROCEDENCIA DE LOS PADRES

Archivos Parroquiales	Total	Nacidos en Cuba	%	España	%	Otros y descon.	%
Cat. Habana	5.168	2.762	53,44	1.853	35,85	553	10,71
Sto. Cristo	4.642	2.755	59,35	1.279	27,55	608	13,10
J. del Monte	5.436	3.680	67,69	1.416	26,05	340	6,26
Total	15.246	9.197	60,32	4.548	29,83	1.501	9,85



La inmigración hispánica asciende durante el siglo XIX al 29,83% de la población y ocupa el segundo lugar en importancia por su peso demográfico y desciende de un archivo a otro en la dirección este-oeste de La Habana.



En el archivo de Santo Cristo del Buen Viaje la inmigración hispánica disminuye en el 8,3% con respecto de la Catedral de La Habana; y en el de Jesús del Monte vuelve a disminuir en el 1,5% con respecto de la de Santo Cristo del Buen Viaje. Esto se corresponde en considerable medida con el peso específico que ocupa la presencia asturiana en sendos archivos parroquiales, tal como veremos seguidamente.

La inmigración del resto de Europa (mediterránea fundamentalmente), América y Asia la incluimos en el indicador de *otros*, así como los padres desconocidos y sin referencia. Estos ocupan el menor peso demográfico y su análisis particular lo hemos realizado en otros trabajos que se apartan del centro del presente tema. No obstante, vale señalar diversas corrientes que de un modo u otro participan en el poblamiento de la ciudad.

El proceso inmigratorio del resto de Europa está encabezado por franceses e italianos; la de América está marcada por el constante flujo desde la Florida, durante el tiempo que este territorio dejara de tener su gobernación en La Habana, así como de las zonas costeras del Caribe Continental (México, Colombia y Venezuela principalmente); los inmigrantes asiáticos que aparecen registrados son la exigua minoría, proceden del sur de China y de Filipinas, aunque mayormente son adultos que desean ser bautizados y no padres de recién nacidos.

### Los inmigrantes asturianos en el contexto hispánico, aspectos regionales

De acuerdo con la información que aportan los archivos estudiados, la composición regional de la inmigración hispánica durante el siglo XIX (tabla 6) presenta variaciones

de consideración con respecto del siglo XVIII, tal como podemos comparar con la tabla 2.

TABLA 6

### COMPOSICION REGIONAL DE LA INMIGRACION HISPANICA EN EL SIGLO XIX

Región	%	Región	%
Islas Canarias	31,82	Valencia	1,39
Asturias	12,41	Islas Baleares	1,15
Galicia	11,95	Murcia	1,13
Andalucía	11,87	Aragón	1,02
Cataluña	10,23	Navarra	0,84
Castilla la Vieja	9,17	Extremadura	0,62
Vascongadas	3,10	León	0,43
Castilla la Nueva	2,86		

En este período, la presencia asturiana se eleva del décimo cuarto al segundo lugar por regiones, lo que refleja la existencia de un flujo migratorio en ascenso tendiente a asentarse en las áreas urbanas.

La composición por sexo de esta inmigración (tabla 7) fue principalmente masculina (83,48%) y esto influyó sin duda en la realización de múltiples matrimonios mixtos, tanto interregionales como interétnicos, principalmente con mujeres nacidas en Cuba.

Si al mismo tiempo distinguimos, junto con la composición sexual observada, la presencia de asturianos por cada archivo en períodos de cincuenta años (tabla 8), vemos que prácticamente no es hasta la segunda mitad del siglo XIX cuando se efectúa más del 90% de la inmigración —según estas fuentes—, lo que representa una consecuencia lógica de las supresiones en España de las leyes que obstaculizaban la emigración hasta mediados de este siglo.

TABLA 7

### COMPOSICION POR SEXO DE LA INMIGRACION ASTURIANA (SIGLO XIX)

Archivos Parroquiales	Total*	Varones	%	Hembras	%
Catedral de La Habana	249	198	79,52	51	20,48
Sto. Cristo del B. Viaje	128	105	82,03	23	17,97
B. P. de Jesús del Monte	180	162	90	18	10
Total	557	465	83,42	92	16,52

\* Residentes asturianos registrados en la muestra.

La información obtenida señala de modo general que más de las dos quintas partes de los asturianos registrados se asentaron en el área más cercana a la Catedral de La Habana. Durante la segunda mitad del siglo XIX es que se define esta tendencia, lo que también constituye un hecho que influye (como veremos) en la tipología de las relaciones matrimoniales.

**TABLA 8**

**COMPOSICION DE LA INMIGRACION POR SEXO Y POR PERIODOS EN LOS ARCHIVOS ESTUDIADOS**


Periodos  
1801-1850 / 1851-1898

Archivos Parroquiales	Total	Var	% Hem.	% Total	Var.	% Hem.	%
Cat. Habana	23	21	91,30	2	8,7	226	177 78,32 49 21,68
Sto. Cristo	10	8	80	2	20	118	97 82,20 21 17,80
J. del Monte	4	4	100	0	0	176	158 89,77 18 10,23
Total	37	33	89,19	4	10,8	520	432 83,07 88 16,93


Todo esto señala, respecto de La Habana Vieja (antiguamente intramuros), el carácter urbano de la inmigración asturiana, pero no de manera absoluta, sino que proporcionalmente y en cifras relativas a partir de una muestra confiable. De este modo, sólo la segunda mitad del siglo XIX, su peso asciende al 66,15%; es decir, prácticamente dos tercios de los procedentes de Asturias y residentes aquí, viven en esta parte de la capital.

**Las relaciones etnomatrimoniales**

La información obtenida posibilita el análisis de dos tipos principales de relaciones etnomatrimoniales que he denominado operativamente *homogéneas* y *heterogéneas*.



Las de carácter homogéneo puede ser de hecho intraétnicas o endogámicas en el caso de personas representantes de un etnos definido, pues ya para el siglo XIX podemos identificar como cubanos a las personas nacidas en la Isla y descendientes de inmigrantes por una o más generaciones. Por ello considero conveniente atender al origen o naturalidad inmediata de los padres de los bautizados objeto de estudio.



Los de carácter heterogéneo pueden ser también interétnicas, exogámicas o mixtas en el caso de personas representantes de etnos diferentes.

En las relaciones etnomatrimoniales de carácter homogéneo observamos dos tipos fundamentales:

- a) Las establecidas entre los naturales de Cuba.
- b) Las establecidas entre los inmigrantes.

Las relaciones etnomatrimoniales entre los naturales de Cuba abarcan a nivel general el 43,74% del conjunto de matrimonios estudiados y representan su principal tendencia (tabla 9). De modo que se observa un proceso histórico permanente de consolidación étnica a partir de los matrimonios homogéneos encaminados a la formación de un sustrato endogámico como base estabilizadora del etnos, no obstante el flujo inmigratorio y la población característica de la capital. Sin embargo, las estadísticas también muestran que en la medida que nos desplazamos del norte de la ciudad más cercano a la bahía (Catedral), hacia su área centro-oeste (Santo Cristo) y hacia su periferia (Jesús del Monte) el por ciento de este tipo de matrimonios tiende a crecer en un 8,32% del segundo archivo con respecto del primero y un 13,07% del tercero con respecto del segundo.

Conjuntamente, sólo al nivel de los matrimonios homogéneos, los naturales de Cuba ocupan el 79,34%; es decir, casi las ocho décimas partes de estos matrimonios.

Las relaciones matrimoniales homogéneas de inmigrantes representan el 11,34% y ocupan el tercer lugar en im-

portancia. Solamente los inmigrantes asturianos estudiados poseyeron en el área de la Catedral un índice de relaciones matrimoniales homogéneas superior a la media global; o sea, el 16,46%. Este índice va disminuyendo en el 5,16% en Santo Cristo del Buen Viaje con respecto de la Catedral y en el 4,16% de Jesús del Monte con respecto de Santo Cristo del Buen Viaje, lo cual se corresponde con el mayor peso de la población asturiana en el área histórica de La Habana Vieja intramuros y refleja al mismo tiempo una escasa inmigración familiar (tabla 10).

**TABLA 9**

**COMPOSICION DE LAS RELACIONES ETNOMATRIMONIALES (SIGLO XIX)**

Archivos Parroquiales	1	2	%	3	%	4	%
Cat. Habana	2.584	864	33,43	258	9,98	929	35,95
St. Cristo	2.321	969	41,75	274	11,80	684	29,47
J. del Monte	2.718	1.490	54,82	333	12,25	583	21,45
Total	7.623	3.323	43,59	865	11,34	2.196	28,81

(cont.)

Archivos Parroquiales	5	%	6	%
Cat. Habana	404	15,63	129	5,01
Sto. Cristo	154	6,63	240	10,35
J. del Monte	92	3,38	220	8,10
Total	650	8,52	589	7,74

1. Matrimonios participantes en bautismos.
2. Matrimonios homogéneos de naturales de Cuba.
3. Matrimonios homogéneos de inmigrantes.
4. Matrimonios heterogéneos de naturales de Cuba e inmigrantes.
5. Matrimonios heterogéneos de inmigrantes.
6. Matrimonios con uno o ambos cónyuges desconocidos.

En las relaciones etnomatrimoniales de carácter heterogéneo también encontramos dos tipos fundamentales:

- a) Las establecidas entre los naturales de Cuba con inmigrantes.
- b) Las establecidas entre los inmigrantes.

**TABLA 10**

**COMPOSICION DE LAS RELACIONES ETNOMATRIMONIALES DE LOS ASTURIANOS EN LA HABANA DURANTE EL SIGLO XIX; POR ARCHIVO PARROQUIAL Y EN %**

Perteneencia del cónyuge	Archivos parroquiales		
	Cat. Habana	Sto. Cristo	J. del Monte
Cuba	50,48	68,69	77,42
Asturias	16,46	11,30	7,14
Andalucía	3,36	0,87	0,59
Islas Canarias	3,36	6,95	5,95
Galicia	2,88	2,60	1,19
Castilla la Vieja	1,92	2,60	1,19
Cataluña	1,92	—	0,59
Castilla la Nueva	1,44	0,87	0,59
Vascongadas	0,96	—	0,59
Murcia	0,48	—	—
Navarra	0,48	—	—
Valencia	0,48	—	—
Otras*	4,32	2,60	—
Sin referencias	11,46	2,65	4,16
León	—	—	0,59
Aragón	—	0,87	—

\* Incluye personas de los siguientes lugares: Bolivia (1), Dinamarca (1), Estados Unidos de América (1), Irlanda (1), México (3), Puerto Rico (1), Uruguay (1) y Venezuela (3).

Las relaciones entre los naturales de Cuba con los inmigrantes abarcan el 28,81% y representan la segunda tendencia en los tipos matrimoniales estudiados. A diferencia de los matrimonios homogéneos en general, este índice tiende a disminuir de un archivo a otro según nos alejamos del área central de la ciudad, lo que permite medir los niveles de intensidad de la mezcla matrimonial de acuerdo con el aumento o disminución de la población.

Aunque por razones de síntesis no aparecen los subconjuntos de la tabla 9, si ponderamos el lugar que ocupan tanto los naturales de Cuba como los inmigrantes por separado, vemos que la mujer nacida en Cuba desempeña un papel determinante; su peso asciende en el siglo XIX al 92,26% en relación con los hombres. Al mismo tiempo, los inmigrantes hispánicos ocupan el 85,93% con respecto del resto de los inmigrantes de Europa, América y Asia. Esto confirma el resultado histórico de un proceso de poblamiento hispánico de tipo masculino.

En el caso particular de los asturianos, sus relaciones matrimoniales mixtas con personas nacidas en Cuba son predominantes. Ellas oscilan de la mitad registrada por la Catedral de La Habana a más de las tres cuartas partes en el área de Jesús del Monte. En la muestra seleccionada se efectúa una correspondencia inversa entre el decrecimiento del poblamiento asturiano en la medida que nos alejamos del centro-norte de la ciudad, con respecto del crecimiento de los matrimonios de éstos con personas nacidas en Cuba.

Las relaciones matrimoniales heterogéneas entre los inmigrantes ascienden sólo al 8,52% y representan el cuarto nivel en los tiempos estudiados. Si tomamos nuevamente en consideración el papel desempeñado por los inmigrantes



hispanicos, su peso alcanza el 96,09% con respecto del resto de los inmigrantes.

Este tipo de relaciones influyó considerablemente en el encuentro interregional hispanico del otro lado del Atlántico mediante los matrimonios mixtos, ya que proporcionalmente su peso es superior al 10% con respecto de los matrimonios homogéneos.

En el caso específico de los asturianos, esta regularidad se cumple, pues observamos que se efectuaron múltiples matrimonios interregionales que sólo al nivel de las personas procedentes de España ascendió al 17,28% en la Catedral; al 14,76% en Santo Cristo del Buen Viaje y al 11,28% en Jesús del Monte. En este sentido, se aprecia un predominio de matrimonios de asturianos con canarias, gallegas y andaluzas. Excepto con las segundas, los otros matrimonios interregionales de mayor peso se efectuaron con personas que se encontraban muy distantes en sus lugares de origen.

El resto de las relaciones matrimoniales lo ocupa un tipo específico donde se desconoce el origen de uno o ambos cónyuges; representa el 7,74% de todos los matrimonios y lejos de significar un vacío de información, podemos interpretarlo como el índice de las relaciones consensuales, la que en el siglo XIX posee el quinto y último nivel en importancia estadística.

Esta información que no aparece en las actas matrimoniales se encuentra con relativa frecuencia en las actas bautismales y refleja otro de sus valores como fuente primaria.

Tras los matrimonios donde no aparece uno o ambos padres se ocultaban relaciones de bigamia, efectuadas — por ejemplo— entre militares procedentes de la Península Ibérica y mujeres nacidas en Cuba, que podían ser conocidas durante la legitimación del niño (en notas al margen izquierdo del acta) varios años después de bautizado y quedar el padre viudo de la anterior esposa; líneas de descendencia matrilineal por siete o más generaciones, como la detectada por nosotros<sup>10</sup> con la familia Valdivia en el archivo parroquial del Espíritu Santo en la ciudad de Sancti Spiritus, debido a que los recién nacidos eran siempre inscritos con el apellido de la madre, que a su vez era de padre desconocido, tal como la abuela materna de ésta y así sucesivamente; los niños expósitos en casas de personas adineradas y la aparición de un «filantrópico» padrino que ocultaba tras el rito bautismal su paternidad, también enmascaraban este tipo de relaciones matrimoniales.

En los archivos estudiados, las estadísticas muestran que los asturianos tampoco estuvieron exentos de las relaciones consensuales, aunque el índice de éstas es superior que media en la Catedral de La Habana (11,46%) —reflejo lógico de su mayor poblamiento— e inferior en los otros dos archivos; 2,65% y 4,14% respectivamente.

Todo lo anterior nos posibilita sintetizar las características globales de las relaciones matrimoniales de los asturia-

(10) Durante el mes de mayo de 1988 los Licenciados Renato Fernández Artigas, Gertrudis Campos Mitjans y yo efectuamos el levantamiento de la información primaria de los archivos parroquiales de Trinidad y de Sancti Spiritus en la provincia de este último nombre, con una muestra semejante a la explicada.

nos en las fuentes estudiadas y por períodos de cincuenta años. Tal como podemos apreciar en la tabla 11, en ambos cortes del siglo XIX los matrimonios heterogéneos (interregionales) representaron más de las cuatro quintas partes de todos los efectuados por esta migración y reflejaron su peculiar aporte al desarrollo sociocultural del pueblo cubano. Al mismo tiempo, los «indianos» (asturianos) que regresaron a sus lugares de origen también influyeron mediante lo que se ha convenido en llamar *cultura de retorno* que aún se mantiene viva no sólo en los portadores inmediatos, sino en la valiosa transmisión que éstos han hecho a sus descendientes.

TABLA 11

COMPOSICION DE LOS MATRIMONIOS DE ASTURIANOS POR PERIODOS Y EN % (SIGLO XIX)

Matrimonios

Periodos	Total	Homo- géneos	%	Hetero- géneos	%	Sin re- ferencias	%
1801-1850	33	4	12,12	28	84,84	1	3,04
1851-1898	458	62	13,53	388	84,72	8	1,74
Total	491	66	13,44	416	84,73	9	1,83

A partir del tránsito constante y creciente de asturianos a Cuba, que volvió a tomar fuerza en los primeros decenios del presente siglo, así como por las actividades realizadas en el Centro Asturiano de La Habana, se establecieron diversos lazos culturales entre la mayor de las islas antillanas y esta región montañosa del norte de España, que han aparecido día a día en los viejos libros atesorados en los archivos parroquiales y cuyo estudio generalizador se mantiene como un reto urgente al desgaste del tiempo para desentrañar aspectos sociales y vínculos familiares que muchas fuentes escritas no han registrado hasta el presente.

Conclusiones

De acuerdo con el corte realizado sólo para el siglo XIX en los referidos archivos, podemos arribar a los siguientes resultados de carácter parcial:

1. En el área de la ciudad de La Habana estudiada, aunque no existe una obligada correspondencia entre el crecimiento de los asientos bautismales con respecto del crecimiento de la población por cada año, durante la segunda mitad del siglo XIX se evidencia —a nivel global— la expansión urbana hacia occidente, pues tanto en cifras absolutas como relativas, es el archivo de Jesús del Monte el que aumenta en un tercio sobre los otros dos y casi duplica su propio número de bautismos con respecto de la primera mitad del mismo siglo.

2. La población nacida en el área estudiada posee un alto equilibrio en su composición sexual, lo que representa un índice histórico de gran significación, pues ha contribuido a propiciar —entre los descendientes de inmi-

grantes hispánicos— un crecimiento natural de la población con independencia de los procesos migratorios.

3. El peso fundamental del crecimiento de la población estudiada ha dependido de las personas nacidas en Cuba (57,99%), lo que constituye un factor condicionante para la formación, consolidación y desarrollo del etnos cubano en los sentidos cultural y genético.



4. Desde el punto de vista regional, la inmigración asturiana ocupó el segundo lugar (12,41%) de la inmigración hispánica durante el siglo XIX, especialmente a partir de la segunda mitad, donde alcanzó más del 90% de aquel trasvase humano.

5. Podemos establecer una relación directamente proporcional entre el área central urbana y el mayor poblamiento asturiano, lo que corrobora la tendencia de este flujo migratorio hacia la zona histórica intramuros de la capital; junto con los desplazamientos internos propios de la expansión urbana característica del siglo XIX; en oposición, por ejemplo, a la inmigración canaria que se desplaza hacia el interior y al sur.

6. La inmigración asturiana ha sido mayoritariamente masculina (83,42%) y es la que más ha influido en el conjunto de matrimonios mixtos efectuados con mujeres nacidas en Cuba, respecto de otras regiones de España, así como del resto de Europa y América.

7. La mujer nacida en Cuba ha tenido un peso decisivo en los matrimonios mixtos efectuados con inmigrantes, pues ha participado en 8 de cada 10, según la muestra analizada.

8. En el ámbito de los matrimonios heterogéneos de inmigrantes con personas nacidas en Cuba, se observa una relación inversamente proporcional entre el decrecimiento de estos matrimonios por cada archivo a nivel global —de la Catedral hacia Jesús del Monte, es decir, de este a oeste— con respecto del crecimiento que se efectúa entre los matri-

monios de asturianos con personas nacidas en Cuba. Así, en la medida que decrece el peso de la migración asturiana por archivo, aumenta el índice de los matrimonios mixtos sólo con personas nacidas en Cuba, pues los efectuados con otras personas —excepto con las procedentes de Islas Canarias— también tiende a decrecer.

9. Se aprecia una relación inversa entre el crecimiento de los matrimonios homogéneos por cada archivo (de este a oeste) a nivel de inmigrantes, con respecto del decrecimiento de estos propios matrimonios entre los asturianos, lo cual es un fiel reflejo de su mayor peso en el centro de la ciudad.



10. Opuestamente, se observa una relación de correspondencia directa entre el decrecimiento de los matrimonios heterogéneos de inmigrantes por cada archivo (de este a oeste) en relación con el propio decrecimiento particular de los matrimonios heterogéneos de inmigrantes donde participan asturianos. De modo que la mayor mezcla interregional también se efectuó en el área del casco histórico de La Habana Vieja.

11. La presencia de la inmigración asturiana, según los datos analizados durante el siglo XIX, desempeñó un significativo papel en las relaciones socioculturales de Cuba con el área más septentrional de la Península Ibérica. En ella ocupa un significativo lugar el peso de los vínculos matrimoniales biológicamente reproductivos, en cuanto célula de la estructura social capaz de generar y transmitir signos culturales y genéticos de una generación a otra.